

Pflegematratzen

Komfortabel schlafen



embru

möbel ein leben lang

Mit Embru liegen Sie richtig

Langjährige Erfahrung im Bereich Spital und Pflege macht Embru zu einer ausgewiesenen Expertin.

Embru-Matratzen werden mit umfangreichem Wissen entwickelt. Hohe Funktionalität, Komfort und Langlebigkeit zeichnen die Matratzen von Embru aus und setzen neue Maßstäbe.

Für jeden Anspruch die geeignete Matratze: Embru-Matratzen-Kerne und die verschiedenen Überzüge lassen sich beliebig kombinieren. Die qualitativ hochwertigen Matratzen passen sich dem Menschen in idealer Form an und erhöhen das Wohlbefinden.



Was Embru bietet

Seit Jahrzehnten darf Embru hochwertige Matratzen an Pflegeheime und Kliniken liefern. Verschiedene Gründe sprechen für Embru-Pflegematratzen: Die langlebige Qualität für verschiedene Ansprüche. Embru bietet Matratzenkerne für den universellen Einsatz und spezielle Kerne für schwere Personen und Patienten, welche eine besondere Druckentlastung benötigen. Die Matratzenkerne wurden entsprechend der Verwendung und Beanspruchung ausgewählt und mit den notwendigen Einschnitten für die anatomische Feinabstimmung und Kernbelüftung versehen.

Dank der Längskantenverstärkung jedes Embru-Matratzenkernes geben die Matratzen zusätzlich Hilfestellung beim Ein- und Aussteigen und halten sie in Form. Ebenfalls überzieht Embru alle Kerne mit einem zusätzlichen Trikot, damit diese geschützt bleiben und die Reinigung der Hüllen vereinfacht wird.

Für die Matratzenkerne hat Embru je nach Einsatzgebiet verschiedene Hüllen (PU sowie extrahierter Baumwolljersey) im Sortiment. Mit diesen Hüllen bietet Embru höchstmögliche Hygiene.

Um die hohe Qualität zu unterstreichen, kann Embru während 10 Jahren eine degressive Garantie auf alle Kerne bieten. Auf Hüllen garantiert Embru 2 Jahre auf Herstellungs- und Materialfehler.



Clinic Comfort Plus Kaltschaum



Diese für die Kinästhetik geeignete Universalmatratze zeichnet sich durch ein mittelfestes Liegeverhalten aus.

Die Schulterkomfortzone und die Mittelzonenverstärkung bieten beste Anpassung an Körper- und Sitzkontur. Zusätzlich begünstigt die Längskantenverstärkung das Ein- und Aussteigen. Der Matratzenkern ist kompakt, formstabil, offenporig und querbelüftet. Der anschmiegsame HR-Kaltschaumkern bietet eine optimale Druckentlastung.

Der Kern aus hochwertigem HR-Kaltschaum ist FCKW-frei geschäumt und in Trikot eingenäht.

Grösse	Höhe	Kern	Raumgewicht
200 × 90 cm (andere Grössen auf Anfrage)	14 cm	HR-Kaltschaum	45

Härtegrad:

Clinic Sanitas Flex

Evopore mit Visokoauflage

Die Universalmatratze mit zusätzlicher Viskoschicht. Der sehr flexible Evopore-Spezialkern stützt den Körper optimal. Die beidseitige zusätzliche viskoelastische Schaumstoffschicht (1,5 cm) auf dem Spezialkern macht die Matratze sehr anschmiegsam und komfortabel.

Die Querschnitte im Schulterbereich bieten eine perfekte Schulterentlastung und sorgen für die Belüftung der Pflegematratze. Im Gesässteil ist zusätzlich eine stabilisierende Schaumstoffplatte aufgelegt, die einen festen und angenehmen Stützeffekt bringt. Die eingebaute Längskantenverstärkung hilft beim Ein- und Aussteigen und hält die Matratze formstabil.

Der Kern ist zum Schutz und für die Hüllenreinigung in einen Trikot eingenäht.



Grösse	Höhe	Kern	Raumgewicht
200 x 90 cm (andere Grössen auf Anfrage)	14 cm	Evopore	45

Härtegrad:

Clinic Dynamic Top

Kaltschaum

Diese bewährte mehrschichtige Matratze bietet ein sehr komfortables Liegeverhalten und eine optimale Druckentlastung.

Der 3-Zonen-Aufbau mit querlaufenden Innenprofilen ist offenporig, atmungsaktiv und bietet somit optimale Voraussetzungen für ein angenehmes, ausgeglichenes Schlafklima. Dank der speziellen Sandwich-Konstruktion entsteht ein differenziertes, progressiv wirkendes Stütz- und Komfortverhalten mit Schulterentlastung.

Der Kern aus hochwertigem HR-Kaltschaum ist FCKW-frei geschäumt, mit einer Längskantenverstärkung ausgestattet und in Trikot eingenäht.



Grösse	Höhe	Kern	Raumgewicht
200 x 90 cm (andere Grössen auf Anfrage)	14 cm	HR-Kaltschaum	40/50/40

Härtegrad:

Clinic Sana Plus

Kaltschaum


Die Matratze Clinic Sana Plus ist ausserordentlich formbeständig und verfügt über ein optimal stützendes Tragverhalten. Sie wirkt elastisch sowie druckentlastend und passt sich hervorragend jeder Sitz- und Liegeposition an.

Die offenporige, luftdurchlässige und querbelüftete Bauweise bietet optimale Voraussetzungen für ein ausgeglichenes Schlafklima. Gezielte Gelenkeinschnitte schaffen eine körpergerechte Komfort- und Stützzone und ermöglichen zusätzlich eine angenehme Schulterentlastung.

Der Kern aus hochwertigem HR-Kaltschaum ist FCKW-frei geschäumt. Die zusätzliche Kantenverstärkung hilft beim Aufstehen und hält die Matratze in Form.

Grösse	Höhe	Kern	Raumgewicht
200 x 90 cm (andere Grössen auf Anfrage)	14 cm	HR-Kaltschaum	60

Härtegrad:



«Die Matratzen von Embru
bieten mir einen
hervorragenden Komfort.»

Clinic Medico Flex

Evopore fest

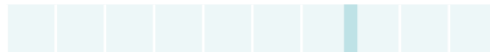
Der neuartige Evopore-Spezialkern mit druckausgleichenden Würfeinschnitten bietet höchsten Liegekomfort. Die zusätzlichen Klimaeinschnitte und der sehr offenporige Kern sorgen für ein ideales Bettklima.

Diese hervorragende Atmungsaktivität und der hohe Liegekomfort machen diesen Spezialkern zu einer beliebten Pflegematratze.

Der ganze Kern ist mit einer Längskantenverstärkung ausgestattet, FCKW-frei geschäumt und in Trikot eingnäht.


Grösse	Höhe	Kern	Raumgewicht
200 × 90 cm (andere Grössen auf Anfrage)	14 cm	Evopore	50

Härtegrad:



Duplo Mollo Plus

Wendesystem mit Visko



Die beiden verschiedenen Liegeseiten bieten äusserst wirksame und vielseitige Lösungen im Pflegealltag. Die Matratze Duplo Mollo Plus ist je nach angewandter Matratzenseite eher etwas fester oder anschmiegsamer. Die viskoelastische Seite **A** ist sehr anpassungsfähig und druckausgleichend. Der viskoelastische Schaum reagiert auf Körperwärme und Körpergewicht und entfaltet so eine individuelle optimale Stützkraft.

Die Seite **B** ist mit einem hochwertigen HR-Schaum ausgestattet und kann als normale Pflegematratze eingesetzt werden. Die gezielten Klimaeinschnitte sorgen für hervorragende Atmungsaktivität und angenehmes Liegeverhalten mit Schulterkomfortzone.

Der FCKW-freie Schaum ist mit einer zusätzlich umbauten Kantenverstärkung geschützt und gibt der Matratze eine grosse Formstabilität. Diese Verstärkung ist zudem eine wertvolle Unterstützung beim täglichen Ein- und Aussteigen.

Grösse	Höhe	Kern	Raumgewicht
200 × 90 cm (andere Grössen auf Anfrage)	14 cm	Seite A viskoelastischer Schaum Seite B HR-Kaltschaum	Seite B 50

Härtegrad:





«Die Matratzen von Embru sind täglich eine wertvolle Unterstützung.»

Royal Plus Kombikern mit Visko

Der Kombikern besteht aus hochwertigem HR-Kaltschaum mit Anteilen aus Sojaölen und beidseitiger viskoelastischer Schaumauflage und ist in 7 körpergerechte Funktionszonen eingeteilt.

Die viskoelastische Auflage reagiert auf Körpertemperatur, passt sich organisch perfekt wie ein Abdruck an die Körperform an und bildet sich sekundenschnell in ihre Ausgangsform zurück. Die viskoelastische Auflage sorgt für eine optimale Druckentlastung.

Der Mehrschichtaufbau mit integrierter Mittelzonenverstärkung verhindert ein zu tiefes Einsinken und gewährleistet die notwendige Körperunterstützung. Für die Belüftung der Royal-Plus-Matratze sorgen Vertikalbohrungen in der Visko-Schicht und im querprofilierten Kern.

Grösse	Höhe	Kern	Raumgewicht
200 x 90 cm (andere Grössen auf Anfrage)	16 cm	Kombikern aus HR-Kaltschaum und viskoelastischer Auflage	50

Härtegrad: 



Überzüge



Vitacott unverteppt

Extrahierter Baumwolljersey
Strapazierfähig
Elastisch
Antibakteriell
Fungizid
Natürlicher Feuchtigkeitsaustausch
Waschbar bis 60 °C
Rundumreissverschluss
4 Tragschlaufen



Vitacott verteppt

Vlies verteppt mit extrahierter Baumwolljersey
Unterpolstert mit Thermovlies
Antibakteriell
Fungizid
Hoher natürlicher Feuchtigkeitsaustausch
Waschbar bis 60 °C
Rundumreissverschluss
4 Tragschlaufen



Dormacott verteppt

Vlies verteppt mit extrahiertem Baumwolljersey
Unterpolstert mit Thermovlies
Antibakteriell
Fungizid
Hoher natürlicher Feuchtigkeitsaustausch
Waschbar bis 60 °C
Rundumreissverschluss
4 Tragschlaufen

Überzüge



Hydro Plus

Elastischer PU-Bezug
Wasserundurchlässig
Atmungsaktiv
Urinbeständig
Desinfektionsmittelbeständig
Bakterienhemmend
Fungizid
Flammhemmend
Waschbar bis 60 °C
Rundumreissverschluss
4 Tragschlaufen



Hydro Plus Duo

Zweifarbiger elastischer PU-Bezug
Wasserundurchlässig
Atmungsaktiv
Urinbeständig
Desinfektionsmittelbeständig
Bakterienhemmend
Fungizid
Flammhemmend
Zweifarbiger (soft/medium)
Waschbar bis 60 °C
Rundumreissverschluss
4 Tragschlaufen

	Vitacott unverteppt	Vitacott verteppt	Dormacott verteppt	Hydro Plus	Hydro Plus Duo
Clinic Comfort Plus			x	x	
Clinic Sanitas Flex	x	x		x	
Clinic Dynamic Top	x	x		x	
Clinic Sana Plus			x	x	
Clinic Medico Flex	x	x		x	
Duplo Mollo Plus	x				x
Royal Plus			x	x	



- Auslüften** Kurzes tägliches Auslüften sowie einmal jährlich intensivere Lüftung verlängert die Lebensdauer einer Matratze.
- Desinfektion** Die PU-Hüllen können mit handelsüblichen Desinfektionsmitteln behandelt werden. Von uns getestet: Incidin 0,5 %, Hexaquart Plus, Melisept SF, Microbac forte, andere Desinfektionsmittel auf Anfrage.
- Wendung** Durch das regelmässige horizontale und vertikale Wenden einer Matratze wird der Kern gleichmässig beansprucht.
- Reinigung Hülle** Wir empfehlen, die Hüllen bei 60 °C zu reinigen. Bitte beachten Sie die Angaben auf der Etikette.
- Lebensdauer** Durch die tägliche und starke Beanspruchung, aber auch aus hygienischen Gründen empfehlen wir Matratzen nach 10 Jahren zu ersetzen.
- Info** Alle Embru-Matratzen sind mit Typ und Herstellungsdaten inwendig gekennzeichnet.



Was Embru bietet

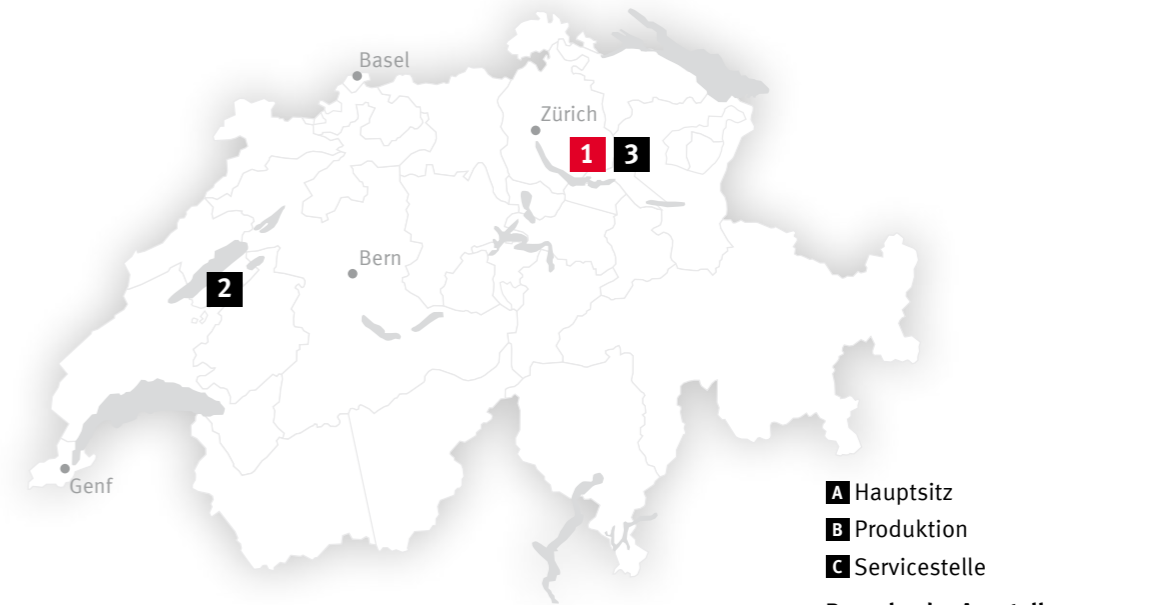
Dank langjähriger Erfahrung ist Embru beim Einrichten von Spitälern und Institutionen eine ausgewiesene Expertin. Nebst Matratzen bietet Embru weitere hochwertige Produkte für den Pflegebereich an.

Wir beraten Sie gerne. Rufen Sie uns an!



Unser Programm: Betten für Spitälern, Pflegeheime und Personalhäuser; Nachttische, Matratzen, Stühle, Tische, Leuchten LED, Schränke, Bettische, Fauteuils. Wir sind Hersteller mit 200 Mitarbeitern und können sehr individuell auf Ihre Wünsche eingehen.

Embru-Werke AG Standorte und Ausstellungen



- A** Hauptsitz
- B** Produktion
- C** Servicestelle
- Besuche der Ausstellungen auf telefonische Anmeldung**
- D** Schule
- E** Pflege
- F** Büro
- G** Klassiker

1 Rüti
A B C D E F G
 Rapperswilerstrasse 33
 CH-8630 Rüti ZH
 T +41 55 251 11 11
 F +41 55 251 19 19
 info@embru.ch
 www.embru.ch

2 Payerne
B C D E F G
 Route de Grandcour 74
 CH-1530 Payerne VD
 T +41 26 662 49 22
 F +41 26 662 49 23

3 Wald
B
 Bachtelstrasse 35
 CH-8636 Wald ZH
 T +41 55 251 11 11
 F +41 55 251 19 19

Schule | Pflege | Büro | Klassiker

Embru-Werke AG
Rapperswilerstrasse 33
CH-8630 Rüti ZH
+41 55 251 11 11
pflege@embru.ch
www.embru.ch

Embru-Werke AG
Route de Grandcour 74
CH-1530 Payerne VD
+41 26 662 49 22
soins@embru.ch
www.embru.ch

Embru Deutschland GmbH
Donnersbergstrasse 1
D-64646 Heppenheim
+49 6252 12 413 0
kontakt@embru.de
www.embru.de

embru
möbel ein leben lang



ISO 9001
ISO 14001
ISO 45001

5.2021
200 Stück
Technische Änderungen vorbehalten