

# Tables de nuit

Chaque chose à sa place



 DEPUIS 1904  
FABRICANT  
DE MEUBLES SUISSE

**embru**  
meubles pour toute une vie

## Meubles pour toute une vie Embru

Elles se font peut-être petites et discrètes dans la pièce, mais pour les résidents elles constituent souvent le meuble le plus important et le plus personnel. Les tables de nuit Embru sont plus qu'un simple rangement, elles permettent de déposer des objets personnels, d'être un support pour boire, manger et offrent un espace pour la lecture.

Les tables de nuit sont indispensables et exigent un niveau très élevé de fonctionnalité et de design afin de faciliter la vie des personnes dépendantes et du personnel soignant. Embru propose une vaste gamme de produits et la possibilité de réaliser des meubles sur mesure grâce à sa propre production, en Suisse, qui est également un gage de qualité. Nous mettons notre savoir-faire à votre service mais restons attentifs à vos propres idées.

Embru s'engage depuis plus d'un siècle avec succès et enthousiasme pour être le partenaire sur lequel vous pouvez compter.



**E** DEPUIS 1904  
FABRICANT  
DE MEUBLES SUISSE

**embru**  
meubles pour toute une vie



Table de nuit, modèle 55  
p. 4-5



Table de nuit, modèle 57  
p. 6-7



Table de nuit, modèle 53  
p. 8-9



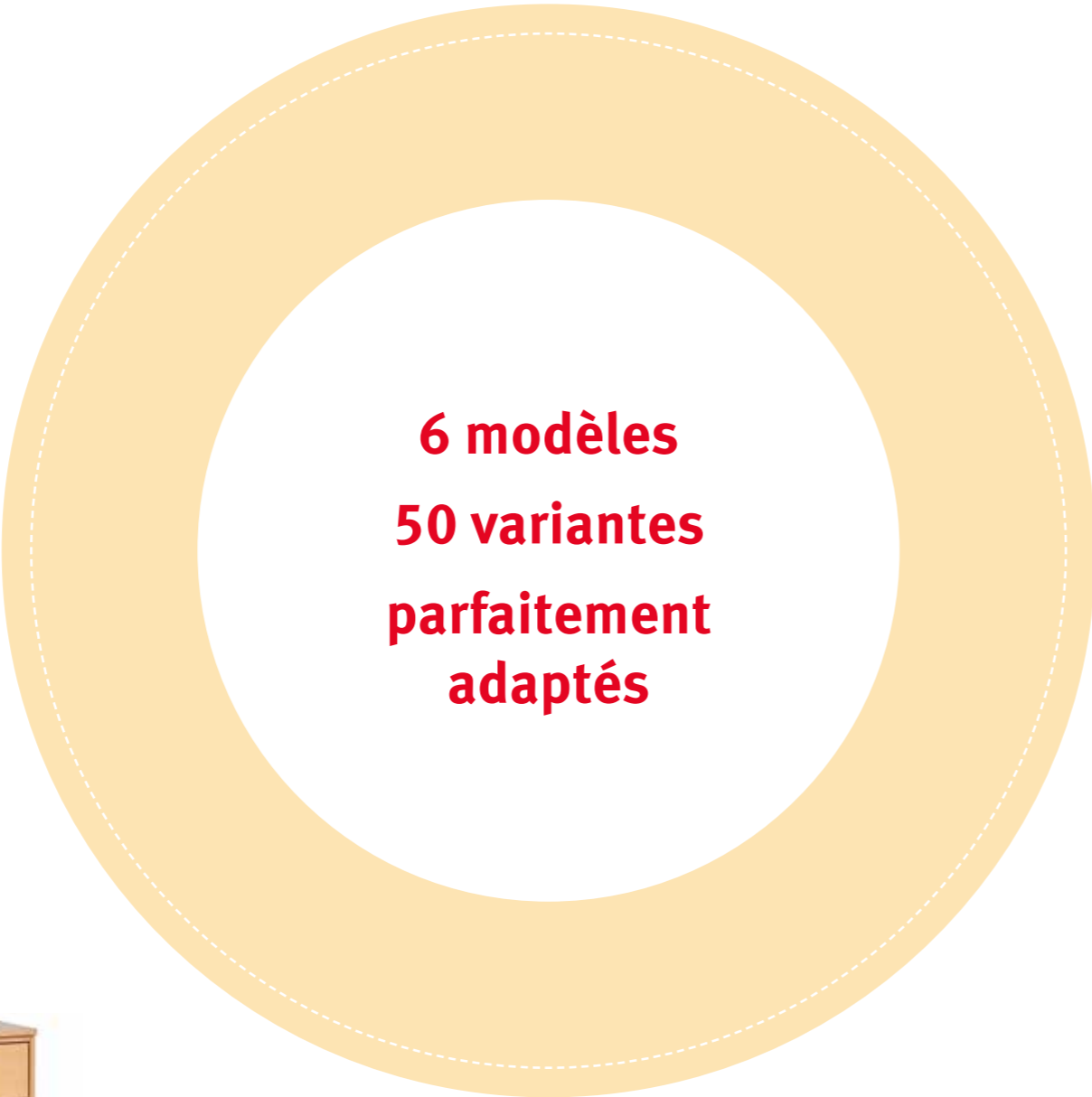
Table de nuit, modèle 54  
p. 10-11



Table de nuit, modèle 56  
p. 12-13



Table de nuit, modèle 59  
p. 14-15



**6 modèles  
50 variantes  
parfaitement  
adaptés**

Les tables de nuit Embru représentent un complément idéal aux lits de soins et une aide utile au quotidien. Elles sont toutes faciles d'entretien, fonctionnelles et hygiéniques. Parmi les différents modèles et exécutions, vous avez la possibilité de choisir la table de nuit parfaitement adaptée à vos besoins. Souhaitez-vous des tiroirs, des clapets ou des niches ? Vous déterminez l'exécution, vous choisissez le design et la combinaison idéale. Si vous ne trouvez pas le modèle souhaité dans notre assortiment, Embru est en mesure, grâce à sa propre production, de créer la solution individuelle sur mesure à votre projet.

Pour chaque table de nuit s'offre le choix, selon les besoins, de la table de repas intégrée ou de la table de repas individuelle. Les deux variantes d'Embru sont très pratiques, flexibles et durables.

# Table de nuit modèle 55



## Exécution de base

- largeur 48 cm, profondeur 48 cm, hauteur 85 cm
- utilisable d'un côté
- plateau supérieur débordant 2 cm
- plateau supérieur et corps mélaminés hêtre R 24015 VV
- avec chants ABS
- tiroirs et clapets avec poignées chromé mat
- tiroir avec amortisseur ouverture 75 %
- avec ou sans tablette extensible (selon le modèle)
- roulettes 50 Ø mm


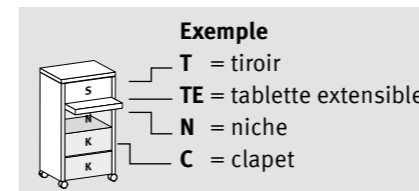


## Options


- couleur selon collection
- plateau stratifié
- tiroir avec amortisseur ouverture 100 %
- roulettes Ø 75 mm
- roulettes avec freins (2 ou 4 pièces)
- support multifonction, modèle 5825
- support de lampe, modèle 5625

### Légende

- T = tiroir
- TE = tablette extensible
- N = niche
- C = clapet



modèle: 55.1 55.2 55.3 55.4 55.5 55.6



modèle: 55.7 55.8 55.9 55.10 55.11 55.12



Table de repas intégrée



Table de repas intégrée, pivotante

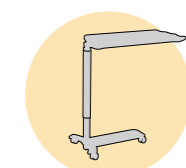


Table de repas 6512, individuelle

indications détaillées p. 18-19



# Table de nuit modèle 57



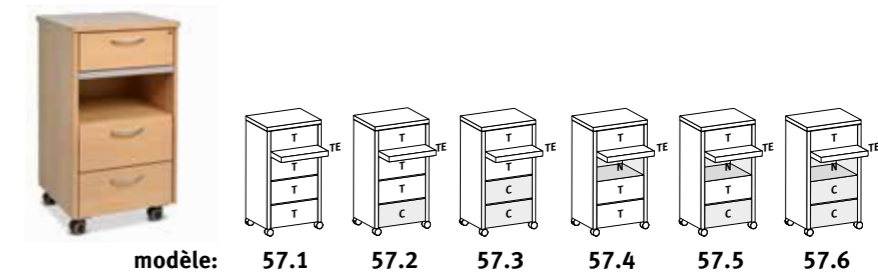
## Exécution de base

- largeur 48 cm, profondeur 48 cm, hauteur 84 cm (modèle 57.18: hauteur 65 cm)
- utilisable d'un côté
- plateau supérieur débordant 2 cm
- plateau supérieur et corps stratifié hêtre R 24015 VV
- avec chants ABS
- tiroirs et clapets avec poignées chromé mat
- tiroir avec amortisseur ouverture 75 %
- tablette extensible, face thermolaqué blanc aluminium
- roulettes 50 Ø mm



## Options

- couleur selon collection
- sans tablette extensible, face avec fente, thermolaqué blanc aluminium
- tiroir avec amortisseur ouverture 100 %
- roulettes Ø 75 mm
- roulettes avec freins (2 ou 4 pièces)
- support multifonction, modèle 5825



modèle: 57.1 57.2 57.3 57.4 57.5 57.6



modèle: 57.18

## Légende

- T = tiroir
- TE = tablette extensible
- N = niche
- C = clapet

**Exemple**

- T = tiroir
- TE = tablette extensible
- N = niche
- C = clapet

◀ Image à gauche en chêne



Table de repas intégrée



Table de repas intégrée, pivotante

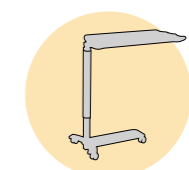


Table de repas 6512, individuelle

indications détaillées p. 18-19



# Table de nuit modèle 53



## Exécution de base

- largeur 45 cm, profondeur 45 cm, hauteur 85 cm
- utilisable d'un côté
- plateau supérieur débordant 1,6 cm
- plateau supérieur et corps mélaminés hêtre R 24015 VV
- avec chants ABS
- tiroirs avec poignées chromé mat
- tiroir avec amortisseur ouverture 75%
- tablette extensible
- roulettes 75 Ø mm

## Options

- couleur selon collection
- plateau supérieur stratifié
- avec porte-bouteille d'un litre
- roulettes Ø 50 mm
- roulettes avec freins (2 ou 4 pièces)
- support multifonction, modèle 5825

### Légende

**T** = tiroir

**TE** = tablette extensible

**N** = niche



modèle: 53.19

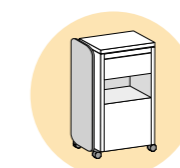


Table de repas intégrée

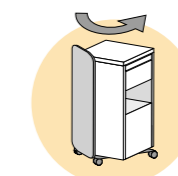


Table de repas intégrée, pivotante

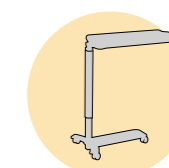


Table de repas 6512, individuelle

indications détaillées p. 18-19

# Table de nuit modèle 54



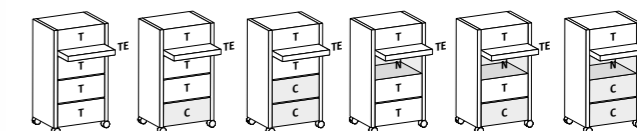
## Exécution de base

- largeur 46 cm, profondeur 46 cm, hauteur 86 cm
- utilisable d'un côté
- plateau supérieur 2 cm encastré
- plateau supérieur et corps mélaminés hêtre R 24015 VV
- avec chants ABS
- tiroirs et clapets avec poignées chromé mat
- tiroir avec amortisseur ouverture 75%
- avec ou sans tablette extensible (selon le modèle)
- roulettes 50 Ø mm




## Options

- couleur selon collection
- plateau supérieur stratifié
- tiroir avec amortisseur ouverture 100%
- roulettes Ø 75 mm
- roulettes avec blocage (2 ou 4 pièces)
- support multifonction, modèle 5825
- support de lampe, modèle 5625



modèle: 54.1 54.2 54.3 54.4 54.5 54.6



modèle: 54.7 54.8 54.9 54.10 54.11 54.12

### Légende

- T = tiroir
- TE = tablette extensible
- N = niche
- C = clapet

**Exemple**



Table de repas intégrée



Table de repas intégrée, pivotante

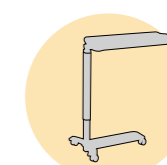


Table de repas 6512, individuelle

indications détaillées p. 18-19

◀ Image à gauche en érable



# Table de nuit modèle 56



## Exécution de base

- largeur 46 cm, profondeur 46 cm, hauteur 83 cm (modèle 56.14: hauteur 62 cm)
- utilisable d'un côté ou des deux côtés (selon le modèle)
- plateau supérieur 4 cm encastré
- plateau et corps stratifié hêtre R 24015 VV
- face du plateau supérieur et chants en hêtre massif naturel
- tiroir avec deux casiers amovibles en matière synthétique
- roulettes 50 Ø mm

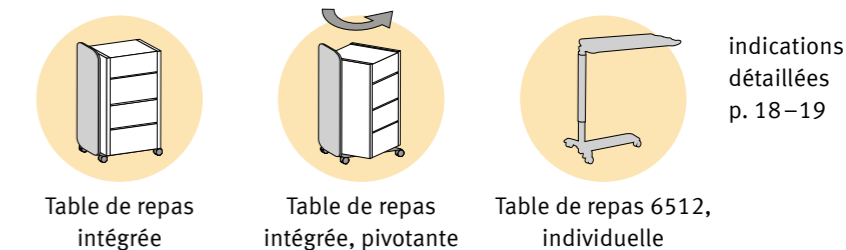
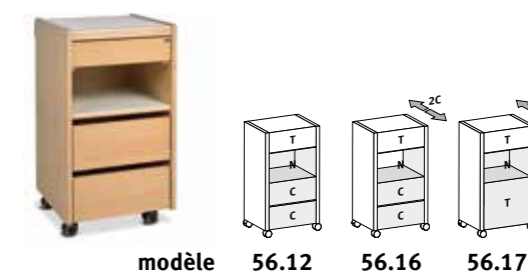
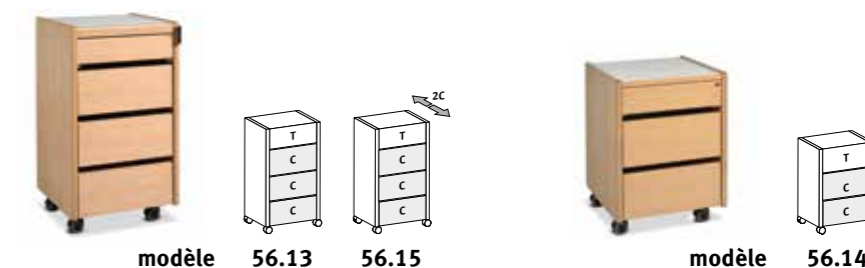
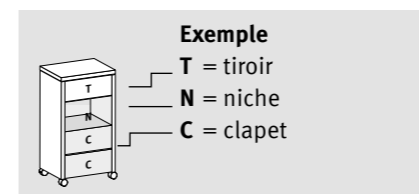


## Options

- couleur selon collection
- chants ABS
- face du plateau supérieur et chants stratifiés, droits
- face du plateau supérieur et chants stratifiés, postforming
- roulettes Ø 75 mm
- roulettes avec freins (2 ou 4 pièces)
- support de lampe, modèle 5625

### Légende

- T = tiroir
- N = niche
- C = clapet
- P = porte
- 2C = utilisable des deux côtés







# Table de nuit modèle 59

## Exécution de base

- largeur 46 cm, profondeur 46 cm, hauteur 83 cm
- utilisable d'un côté ou des deux côtés (selon le modèle)
- plateau supérieur 2 cm encastré
- plateau supérieur et corps mélaminés hêtre R 24015 VV
- chants ABS
- tiroir avec deux casiers amovibles en matière synthétique
- roulettes 50 Ø mm

## Options

- couleur selon collection
- plateau supérieur stratifié
- roulettes Ø 75 mm
- roulettes avec freins (2 ou 4 pièces)
- support de lampe, modèle 5625

### Légende

T = tiroir

N = niche

C = clapet

2C = utilisable des deux côté

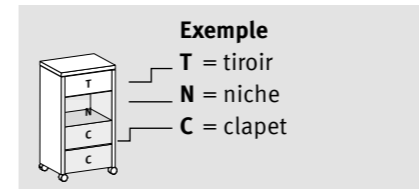


Table de repas intégrée



Table de repas intégrée, pivotante

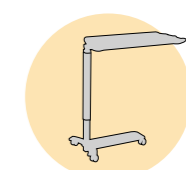
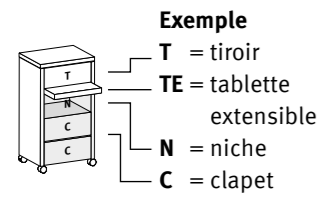


Table de repas 6512, individuelle

indications détaillées p. 18-19

## Exécution



**T** = tiroir



**TE** = tablette extensible



**N** = niche



**C** = clapet



**2C** = utilisable des deux côtés

## Collection de couleurs

Afin que la table de nuit soit assortie parfaitement au lit et à l'intérieur du logement, Embru propose un nombre de décors résistants. Autres décors possibles sur demande.

Hêtre clair R 24015 VV	Chêne corbridge H 3389 ST12	Érable royal R 27001 VV
Blanc cristal U 11026 VV	Noyer Bella Noce R 30019 VV	



## Support multi-fonction modèle 5825

Pour lampes et bras articulé, Ø 16 mm.  
convient aux modèles, 53, 54, 55 et 57



## Support de lampe modèle 5625

Pour lampes et bras articulé, Ø 16 mm.  
convient aux modèles 54, 55, 56, 59

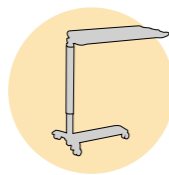


## Lampes LED

Les détails des différents modèles se trouvent sur [www.embru.ch](http://www.embru.ch)



## Table de repas, modèle 6512



### Table de repas, modèle 6512

Cette table de repas unique et multifonctionnelle d'Embru s'avère être un grand soutien au quotidien. Par ses dimensions idéales du plateau, elle est utilisable non seulement comme table de lit, mais elle peut être utilisée également autour du lit. Le plateau est rabattable d'une seule main et la hauteur peut être réglée en continu. Le plateau offre une possibilité qui est particulièrement appréciée: il se laisse fixer graduellement par étapes lors de son inclinaison. Il dispose d'une bordure tout autour et de poignées intégrées qui facilitent son maniement. La table de repas se déplace sur quatre roulettes pivotantes qui rendent les mouvements flexibles, tout en gardant stabilité et sécurité pendant son service.

#### Exécution de base:

- plateau 76 x 43 cm, en mousse intégrale, avec bordure couleur NCS 1000 blanc
- pièce métallique thermolaquée, couleur NCS 1500 gris lumière, pied hauteur 74 mm
- roulettes doubles Ø 50 mm

#### Options:

- Roulettes Ø 75 mm
- Roulettes avec blocage



La hauteur de la table de repas est réglable en continu de 72 à 115 cm.



La table de repas modèle 6512 peut être glissée sous la table de nuit.



La hauteur et l'inclinaison se règlent par un bouton de commande.



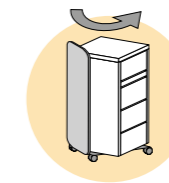
Le plateau peut être incliné graduellement par étapes et utilisé des deux côtés.



Déplaçable sur 4 roulettes doubles Ø 50 mm, avec bordure avant protégée.



Le plateau de table peut être rabattu et dispose de poignées pour un maniement plus confortable.



## Table repas intégrée fixe ou pivotante

### Table de repas intégrée

Chaque table de nuit Embru peut être équipée d'une table de repas intégrée. De construction identique à la table de repas 6512, la table de repas intégrée fixe ou pivotante offre un soutien considérable au personnel de soins et aux résidents. La possibilité de fixer graduellement par étapes lors de son inclinaison le plateau, apporte un soulagement complémentaire lors de l'utilisation de tous les jours. Le plateau en matière synthétique PUR avec bordure se laisse nettoyer facilement. Les poignées intégrées au bout de la table permettent un maniement simple et confortable. L'intégration de la table de repas à la table de nuit renforce davantage la stabilité. La table de repas est disponible fixe ou pivotante. Pour les tables de nuit utilisables d'un côté, nous conseillons la variante pivotante. Cette dernière offre la possibilité de placer la table de nuit à droite ou à gauche du lit.

#### Exécution de base:

- plateau 76 x 43 cm, en mousse intégrale PUR, avec bordure, couleur NCS 1000 blanc
- pièce métallique thermolaquée, couleur NCS 1500 gris lumière
- roulettes doubles Ø 50 mm
- table de repas pivotante (roulettes doubles Ø 75 mm avec blocage)

#### Options:

- Roulettes Ø 75 mm
- Roulettes avec blocage



La hauteur de la table de repas est réglable en continu de 72 à 115 cm.



La hauteur et l'inclinaison se règlent par un bouton de commande.



Le plateau peut être incliné graduellement par étapes et utilisé des deux côtés.



Le plateau de table peut être rabattu et dispose de poignées pour un maniement plus confortable.



La table de nuit pivote autour de la table de repas.

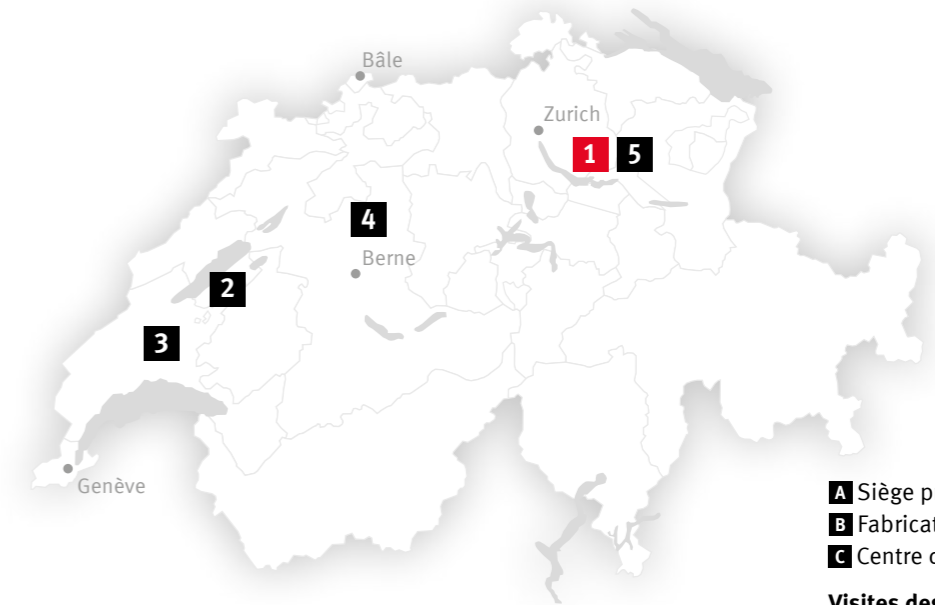
## Embru offre plus

Grâce à sa longue expérience, Embru est un expert reconnu dans l'équipement d'hôpitaux et d'établissements pour personnes âgées. En plus de tables de nuit, Embru propose d'autres produits de haute qualité pour le secteur des soins.

Le programme: lits pour hôpitaux et établissements pour personnes âgées, matelas, tables de nuit, tables de repas, chaises, tables, lampes LED, armoires et fauteuils. Étant fabricant avec plus de 200 collaborateurs, Embru peut répondre de manière individuelle aux désirs de ses clients.



## Embru-Werke AG Les sites et les expositions



- A** Siège principal
- B** Fabrication
- C** Centre de service

### Visites des expositions sur rendez-vous

- D** Ecole
- E** Soins
- F** Bureau
- G** Les classiques

### 1 Rüti

**A B C D E F G**

Rapperswilerstrasse 33  
CH-8630 Rüti ZH  
T +41 55 251 11 11  
F +41 55 251 19 19  
info@embru.ch  
www.embru.ch

### 2 Payerne

**B C**

Route de Grandcour 74  
CH-1530 Payerne VD  
T +41 26 662 49 22  
F +41 26 662 49 23

### 3 Bussigny

**D E F**

Rue de l'Industrie 50  
CH-1030 Bussigny VD  
T +41 26 662 49 22  
F +41 26 662 49 23

### 4 Schönbühl

**D F**

Grubenstrasse 107  
CH-3322 Urtenen-Schönbühl BE  
T +41 31 859 64 40  
F +41 31 859 64 48

### 5 Wald

**B**

Bachtelstrasse 35  
CH-8636 Wald ZH  
T +41 55 251 11 11  
F +41 55 251 19 19



# Ecole | Soins | Bureau | Les classiques

**Embru-Werke AG**  
Rapperswilerstrasse 33  
CH-8630 Rüti ZH  
+41 55 251 11 11  
pflege@embru.ch  
www.embru.ch

**Embru-Werke AG**  
Route de Grandcour 74  
CH-1530 Payerne VD  
+41 26 662 49 22  
soins@embru.ch  
www.embru.ch

**Embru Deutschland GmbH**  
Donnersbergstrasse 1  
D-64646 Heppenheim  
+49 6252 12 413 0  
kontakt@embru.de  
www.embru.de

**embru**  
meubles pour toute une vie

**ACHTUNG:**  
Von der Druckerei zu ergänzen ►

 **hate**  
12.2015  
500 pièces  
Changeements techniques réservés